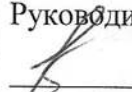
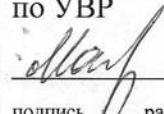



**Муниципальное казенное общеобразовательное учреждение
«Сафоновская основная общеобразовательная школа»
Кореневского района Курской области**

РАССМОТРЕНА	СОГЛАСОВАНА	РАССМОТРЕНА И ПРИНЯТА
Протокол заседания методического объединения учителей от 27.08.2021 г. №1 Руководитель МО  Воронина В.А. подпись расшифровка подписи	Заместитель директора по УВР  Маслова Е.Н. подпись расшифровка подписи «27.08»2021 г.	педагогическим советом ОУ от «27» 08.2021 протокол №1 Утверждена и введена в действие приказом от 31.08.2021 г. №2-45 И. о. директора школы  Сентищева Л.В. подпись расшифровка подписи

**РАБОЧАЯ ПРОГРАММА
по внеурочной деятельности
«Здоровейка»**

(направление: спортивно оздоровительные)

3 класс

Срок реализации: 2021-2022 учебный год

Количество часов в неделю: 1 час

Количество часов в год : 34 часа

Составитель:

Анзенко Ангелина Владимировна

с.Сафоновка

2021 г.

1. Планируемые результаты внеурочной деятельности.

В процессе обучения и воспитания собственных установок, потребностей в значимой мотивации на соблюдение норм и правил здорового образа жизни, культуры здоровейку обучающихся формируются познавательные, личностные, регулятивные, коммуникативные универсальные учебные действия.

Личностными результатами программы является формирование следующих умений:

- Определять и высказывать под руководством учителя самые простые и общие для всех людей правила поведения при сотрудничестве (этические нормы);
- В предложенных педагогом ситуациях общения и сотрудничества, опираясь на общие для всех простые правила поведения, делать выбор, при поддержке других участников группы и педагога, как поступить.

Метапредметными результатами программы внеурочной деятельности по спортивно-оздоровительному направлению «Здоровейка» - является формирование следующих универсальных учебных действий (УУД):

1. *Регулятивные УУД:*

- Определять и формулировать цель деятельности на уроке с помощью учителя.
- Проговаривать последовательность действий на уроке.
- Учить высказывать своё предположение (версию) на основе работы с иллюстрацией, учить работать по предложенному учителем плану.
- Средством формирования этих действий служит технология проблемного диалога на этапе изучения нового материала.
- Учиться совместно с учителем и другими учениками давать эмоциональную оценку деятельности класса на уроке.
- Средством формирования этих действий служит технология оценивания образовательных достижений (учебных успехов).

2. *Познавательные УУД:*

- Делать предварительный отбор источников информации.
- Добывать новые знания: находить ответы на вопросы, используя книги, свой жизненный опыт и информацию, полученную на уроке.
- Перерабатывать полученную информацию: делать выводы в результате совместной работы всего класса.
- Преобразовывать информацию из одной формы в другую: составлять рассказы на основе простейших моделей (предметных, рисунков, схематических рисунков, схем); находить и

формулировать решение задачи с помощью простейших моделей (предметных, рисунков, схематических рисунков).

- Средством формирования этих действий служит учебный материал и задания учебника, ориентированные на линии развития средствами предмета.

3. Коммуникативные УУД:

- Умение донести свою позицию до других: оформлять свою мысль в устной и письменной речи (на уровне одного предложения или небольшого текста).
- Слушать и понимать речь других.
- Средством формирования этих действий служит технология проблемного диалога (побуждающий и подводящий диалог).
- Совместно договариваться о правилах общения и поведения в школе и следовать им.
- Учиться выполнять различные роли в группе (лидера, исполнителя, критика).
- Средством формирования этих действий служит организация работы в парах и малых группах (в приложении представлены варианты проведения уроков).

Оздоровительные результаты программы внеурочной деятельности:

- осознание обучающимися необходимости заботы о своём здоровье и выработки форм поведения, которые помогут избежать опасности для жизни и здоровья, а значит, произойдет уменьшение пропусков по причине болезни и произойдет увеличение численности обучающихся, посещающих спортивные секции и спортивно-оздоровительные мероприятия;
- социальная адаптация детей, расширение сферы общения, приобретение опыта взаимодействия с окружающим миром.
- Первостепенным результатом реализации программы внеурочной деятельности будет сознательное отношение обучающихся к собственному здоровью во всем его проявлениях.

Требования к знаниям и умениям

В ходе реализации программы внеурочной деятельности по спортивно-оздоровительному направлению «Здоровейка» обучающиеся должны знать:

- основные вопросы гигиены, касающиеся профилактики вирусных заболеваний, передающихся воздушно-капельным путем;
- особенности влияния вредных привычек на здоровье младшего школьника;
- особенности воздействия двигательной активности на организм человека;
- основы рационального питания;
- правила оказания первой помощи;
- способы сохранения и укрепление здоровья;

- основы развития познавательной сферы;
- свои права и права других людей;
- соблюдать общепринятые правила в семье, в школе, в гостях, транспорте, общественных учреждениях;
- влияние здоровья на успешную учебную деятельность;
- значение физических упражнений для сохранения и укрепления здоровья;
- знания о “полезных” и “вредных” продуктах, значение режима питания.

уметь:

- составлять индивидуальный режим дня и соблюдать его;
- выполнять физические упражнения для развития физических навыков;
- различать “полезные” и “вредные” продукты;
- использовать средства профилактики ОРЗ, ОРВИ, клещевой энцефалит;
- определять благоприятные факторы воздействующие на здоровье;
- заботиться о своем здоровье;
- находить выход из ситуаций, связанных с употреблением алкоголя, наркотиков, сигарет;
- применять коммуникативные и презентационные навыки;
- использовать навыки элементарной исследовательской деятельности в своей работе;
- оказывать первую медицинскую помощь при кровотечении, удушении, утоплении, обморожении, ожоге, травмах, тепловом и солнечном ударах;
- находить выход из стрессовых ситуаций;
- принимать разумные решения по поводу личного здоровья, а также сохранения и улучшения безопасной и здоровой среды обитания;
- адекватно оценивать своё поведение в жизненных ситуациях;
- отвечать за свои поступки;
- отстаивать свою нравственную позицию в ситуации выбора.

2.Содержание программы внеурочной деятельности.

Тема 1. Что такое здоровье? (1час)

Слово учителя. Практическая работа. Встреча с медсестрой. Оздоровительная минутка. Игра «Давай поговорим». Творческое задание «Здоровье – это...»

Тема 2. Что такое эмоции? (1час)

Практическая работа. Работа со словарём. Игры «Кто больше знает?», «Продолжи предложение». Оздоровительная минутка. Игра «Твоё имя».

Тема 3. Чувства и поступки. (1час)

Работа со стихотворением Дж. Родари. Беседа по теме. Оздоровительная минутка. Игра «Кто больше знает?» Творческая работа в тетради.

Тема 4. Стресс. (1час)

Рассказ учителя. Словарная работа. Практическая работа. Оздоровительная минутка. Игра «Кто больше знает?» Заучивание слов.

Тема 5. Учимся думать и действовать. (1час)

Повторение. Чтение и анализ стихотворений. Оздоровительная минутка. Беседа по теме. Игра «Что? Зачем? Как?»

Тема 6. Учимся находить причину и последствия событий. (1час)

Игра «Почему это произошло?» Работа с пословицами. Оздоровительная минутка. Игры «Назови возможные последствия», «Что? Зачем? Как?»

Тема 7. Умей выбирать. (1час)

Анализ сказки. Оздоровительная минутка. Беседа по теме. Игра «Комплимент».

Тема 8. Принимаю решение.(1час)

Практическая работа по составлению правил. Игра «Давай поговорим». Оздоровительная минутка. Психологический тренинг. Работа со стихотворением Б. Заходера «Что красивей всего?»

Тема 9. Я отвечаю за своё решение.(1час)

Практическая работа. Анализ ситуации. Оздоровительная минутка. Игры «Что я знаю о себе», «Продолжите предложение».

Тема 10. Что мы знаем о курении. (1час)

Игра «Волшебный стул». Встреча с медработником. Работа над пословицами. Беседа по сказке. Оздоровительная минутка. Это интересно! Творческая работа.

Тема 11. Зависимость. (1час)

Анализ ситуации в стихотворении Э. Мошковской «Странные вещи». Словарная работа. Оздоровительная минутка. Это полезно знать! Игра «Давай поговорим».

Тема 12. Умей сказать НЕТ. (1час)

Анализ ситуации. Беседа по теме. Оздоровительная минутка. Игры «Давай поговорим», «Что? Зачем? Как?».

Тема 13. Как сказать НЕТ. (1час)

Игра «Зеркало и обезьяна». Рассказ учителя. Оздоровительная минутка. Игра «Продолжите предложение». Толкование пословиц. Психологический тренинг.

Тема 14. Почему вредной привычке ты скажешь НЕТ? (1час)

Работа со стихотворением А. Костецкого «Я всё люблю, что есть на свете...» Игра «Комплимент». Оздоровительная минутка. Рассказ учителя. Работа с плакатом «Дерево решений». Практическая работа.

Тема 15. Я умею выбирать – тренинг безопасного поведения. (1час)

Анализ ситуации. Игра «Выбери правильный ответ». Оздоровительная минутка. Работа с деревом решений. Творческая работа.

Тема 16. Волевое поведение. (1час)

Рассказ учителя. Игра «Давай поговорим». Оздоровительная минутка. Игра «Сокровища сердца». Психологический тренинг.

Тема 17. Алкоголь. (1час)

Встреча с медработником. Коллективное рисование. Это интересно! Оздоровительная минутка. Игра «Беседа по кругу». Это полезно помнить!

Тема 18. Алкоголь – ошибка. (1час)

Работа над стихотворением. Анализ ситуации в басне С.Михалкова «Непьющий воробей». Игра «Выбери ответ». Оздоровительная минутка. Это полезно помнить! Психологический тренинг.

Тема 19. Алкоголь – сделай выбор. (1час)

Беседа по теме. Игра «Список проблем». Оздоровительная минутка. Творческая работа с деревом решений. Психологический тренинг.

Тема 20. Наркотик. (1час)

Анализ ситуации. Рассказ учителя. Встреча с медработником. Оздоровительная минутка. Правила безопасности. Творческая работа. Игра «Давай поговорим».

Тема 21. Наркотик – тренинг безопасного поведения. (1час)

Игра «Пирамида». Повторение правил. Оздоровительная минутка. Практическая работа. Игра «Давай поговорим». Психологический тренинг.

Тема 22. Мальчишки и девчонки. (1час)

Беседа по теме. Игра «Противоположности». Оздоровительная минутка. Игра «Давай поговорим». Анализ ситуации в стихотворении Э. Успенского «Если был бы я девчонкой...» Творческая работа.

Тема 23. Моя семья. (1час)

Защита рисунков. Анализ ситуации в рассказе К.Д.Ушинского «Сила не право». Оздоровительная минутка. Чтение и анализ стихотворения. Игра «Продолжи предложение».

Тема 24. Дружба. (1час)

Игровое занятие с любимыми героями. Разыгрывание ситуаций.

Тема 25. День здоровья. (1час)

Открытие праздника. Игры и соревнования.

Тема 26. Умеем ли мы правильно питаться?(1час)

Сюжетно - ролевая игра «Мы идём в магазин». Это интересно! Отгадывание загадок. Оздоровительная минутка «Вершки и корешки». Инсценировка «Спор овощей». Игра «Какие овощи выросли в огороде?» Встреча с Доктором Айболитом.

Тема 27. Я выбираю кашу. (1час)

Игра «Пословицы запутались». Это интересно! Игры «Отгадай - ка», «Затейники». Оздоровительная минутка «Зёрнышко». Конкурс «Самая вкусная и полезная каша» Игра «Угадай сказку».

Тема 28. Чистота и здоровье. (1час)

Праздник чистоты с Мойдодыром. Инсценировка. Игра «Три движения».

Тема 29. Откуда берутся грязнули? (игра – путешествие) (1час)

Остановка на станции «Грязнулька». Анализ ситуаций в стихотворении Л.Яхнина «Жил на свете мальчик странный...», Э.Успенского «Очень страшная история». Это полезно помнить! Работа со стихотворением.

Тема 30. Чистота и порядок (продолжение путешествия). (1час)

Работа с пословицами и поговорками. Игра «Угадай». Оздоровительная минутка. Работа со стихотворениями.

Тема 31. Будем делать хорошо и не будем плохо.(1час)

Беседа по теме. Работа с пословицами. Высказывания о доброте. Оздоровительная минутка. Игра «Кто больше знает?» Это интересно! Чтении и анализ стихотворений.

Тема 32. КВН «Наше здоровье» (1час)

Тема 33. Я здоровье берегу – сам себе я помогу (урок-праздник) (1час)

Тема 34. Будем здоровы. (1час)

Посещение медицинского кабинета. Игра «Письма». Практическая работа «Выпуск стенной газеты».

3.Календарно-тематическое планирование

№	Дата	Дата	Тема занятия	Кол-во часов	Примечание
	План.	Факт.			
1			Что такое здоровье?	1	
2			Что такое эмоции?	1	
3			Чувства и поступки	1	
4			Стресс	1	
5			Учимся думать и действовать	1	
6			Учимся находить причину и последствия событий	1	
7			Умей выбирать	1	
8			Принимаю решение	1	
9			Я отвечаю за свои решения	1	
10			Что мы знаем о курении	1	
11			Зависимость	1	
12			Умей сказать НЕТ	1	

13			Как сказать НЕТ	1	
14			Почему вредной привычке ты скажешь НЕТ?	1	
15			Я умею выбирать – тренинг безопасного поведения	1	
16			Волевое поведение	1	
17			Алкоголь	1	
18			Алкоголь – ошибка	1	
19			Алкоголь – сделай выбор	1	
20			Наркотик	1	
21			Наркотик – тренинг безопасного поведения	1	
22			Мальчишки и девчонки	1	
23			Моя семья	1	
24			Дружба	1	
25			День здоровья	1	

26			Умеем ли мы правильно питаться?	1	
27			Я выбираю кашу	1	
28			Чистота и здоровье	1	
29			Откуда берутся грязнули?	1	
30			Чистота и порядок	1	
31			Будем делать хорошо и не будем плохо	1	
32			КВН «Наше здоровье»	1	
33			Я здоровье берегу – сам себе я помогу.	1	
34			Будьте здоровы!	1	